



УПРАВЛЕНИЕ ФЕДЕРАЛЬНОЙ  
СЛУЖБЫ ГОСУДАРСТВЕННОЙ  
СТАТИСТИКИ ПО АЛТАЙСКОМУ  
КРАЮ И РЕСПУБЛИКЕ АЛТАЙ

# ПРОМЫШЛЕННОЕ ПРОИЗВОДСТВО В РЕСПУБЛИКЕ АЛТАЙ

январь – июнь 2024 года

29.07.2024

# СОДЕРЖАНИЕ

Индекс промышленного производства	4
Индекс производства по виду деятельности «Добыча полезных ископаемых»	8
Индекс производства по виду деятельности «Обрабатывающие производства»	11
Индекс производства по виду деятельности «Обеспечение электрической энергией, газом и паром; кондиционирование воздуха»	14
Индекс производства по виду деятельности «Водоснабжение; водоотведение, организация сбора и утилизации отходов, деятельность по ликвидации загрязнений»	17

1

**Индекс промышленного  
производства**

# ИНДЕКС ПРОМЫШЛЕННОГО ПРОИЗВОДСТВА

январь – июнь 2024 г. в % к январю – июню 2023 г.

АЛТАЙКРАЙСТАТ

## ИПП

106,0

Добыча полезных ископаемых

133,5

Водоснабжение;  
водоотведение, организация  
сбора и утилизация отходов,  
деятельность  
по ликвидации загрязнений  
ископаемых

112,9

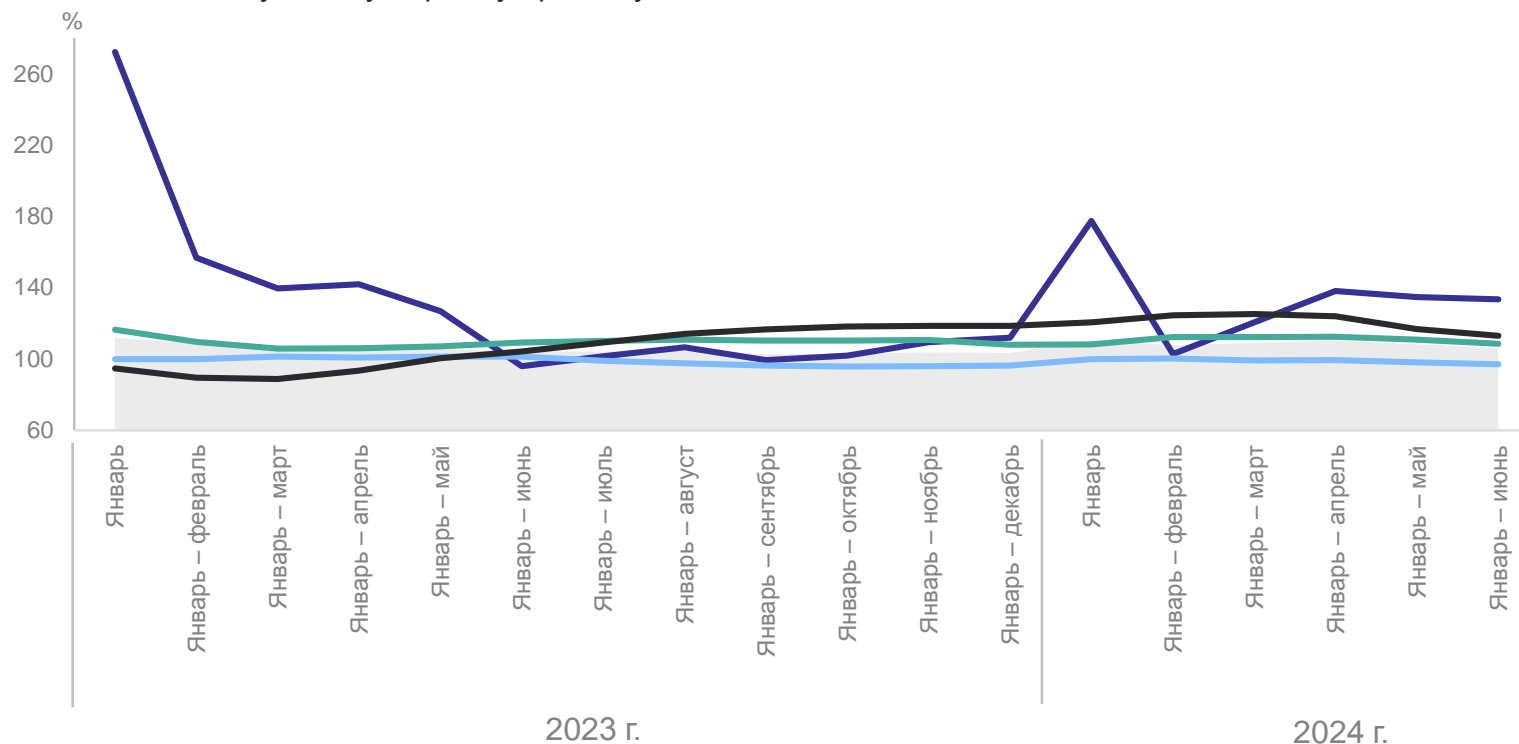
Обеспечение электрической  
энергией, газом и паром;  
кондиционирование воздуха

108,4

Обрабатывающие  
производства

97,0

К соответствующему периоду предыдущего года



● Индекс промышленного производства

— Обеспечение электрической энергией, газом и паром, кондиционирование воздуха

— Добыча полезных ископаемых

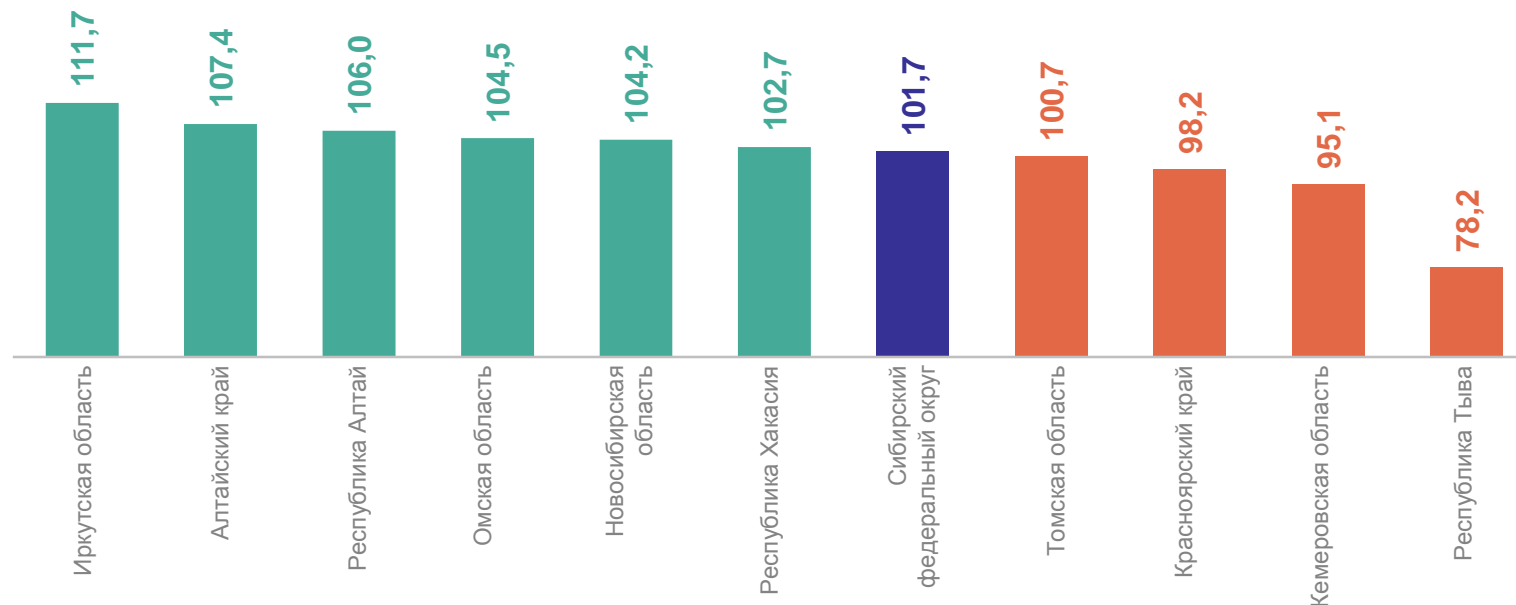
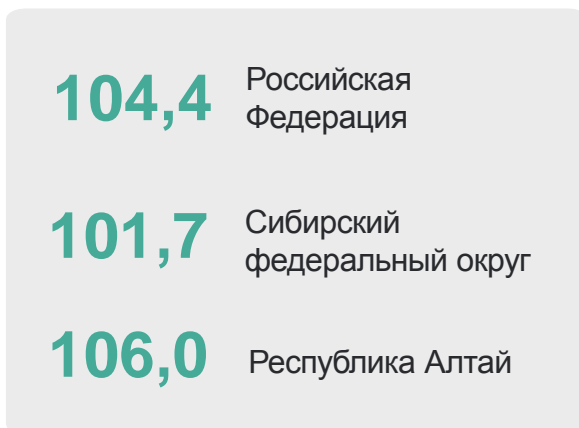
— Обработывающие производства

— Водоснабжение; водоотведение, организация сбора и утилизации отходов, деятельность по ликвидации загрязнений

# ИНДЕКСЫ ПРОМЫШЛЕННОГО ПРОИЗВОДСТВА ПО РЕГИОНАМ СФО

январь – июнь 2024 г. в % к январю – июню 2023 г.

АЛТАЙКРАЙСТАТ



**6** субъектов значение индекса больше, чем по СФО

**4** субъекта значение индекса меньше, чем по СФО

# ОБЪЕМ ОТГРУЖЕННЫХ ТОВАРОВ, ВЫПОЛНЕННЫХ РАБОТ И УСЛУГ СОБСТВЕННЫМИ СИЛАМИ

январь – июнь 2024 г. в % к январю – июню 2023 г.

## Промышленность

101,6

Водоснабжение; водоотведение, организация сбора и утилизации отходов, деятельность по ликвидации загрязнений

112,1

Добыча полезных ископаемых

109,8

Обеспечение электрической энергией, газом и паром; кондиционирование воздуха

108,5

Обрабатывающие производства

87,8

## Структура объема отгруженных товаров собственного производства, выполненных работ и услуг собственными силами



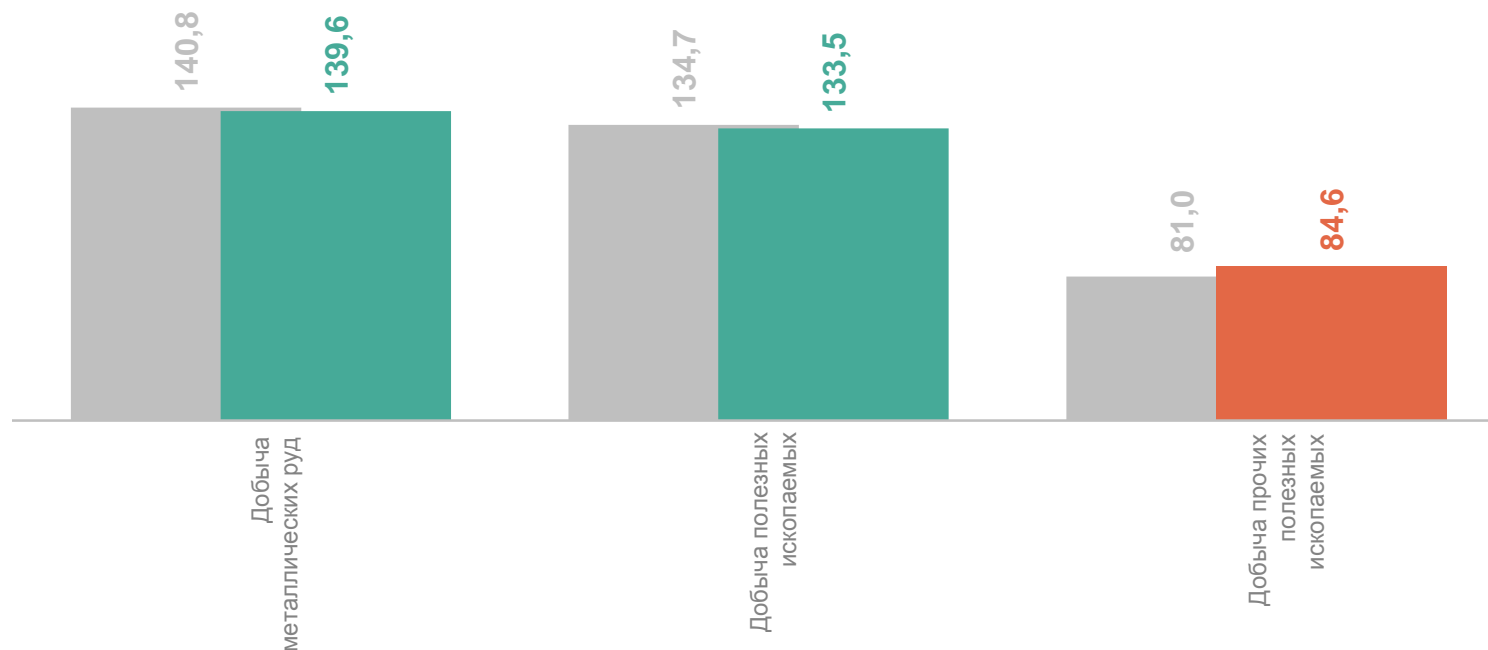
2

**Индекс производства  
по виду деятельности  
«Добыча полезных ископаемых»**

# ИНДЕКСЫ ПРОИЗВОДСТВА ПО ВИДУ ДЕЯТЕЛЬНОСТИ «ДОБЫЧА ПОЛЕЗНЫХ ИСКОПАЕМЫХ»

АЛТАЙКРАЙСТАТ

январь – июнь 2024 г. в % к январю – июню 2023 г.



● Январь – май 2024 г.  
в % к январю – маю 2023 г.

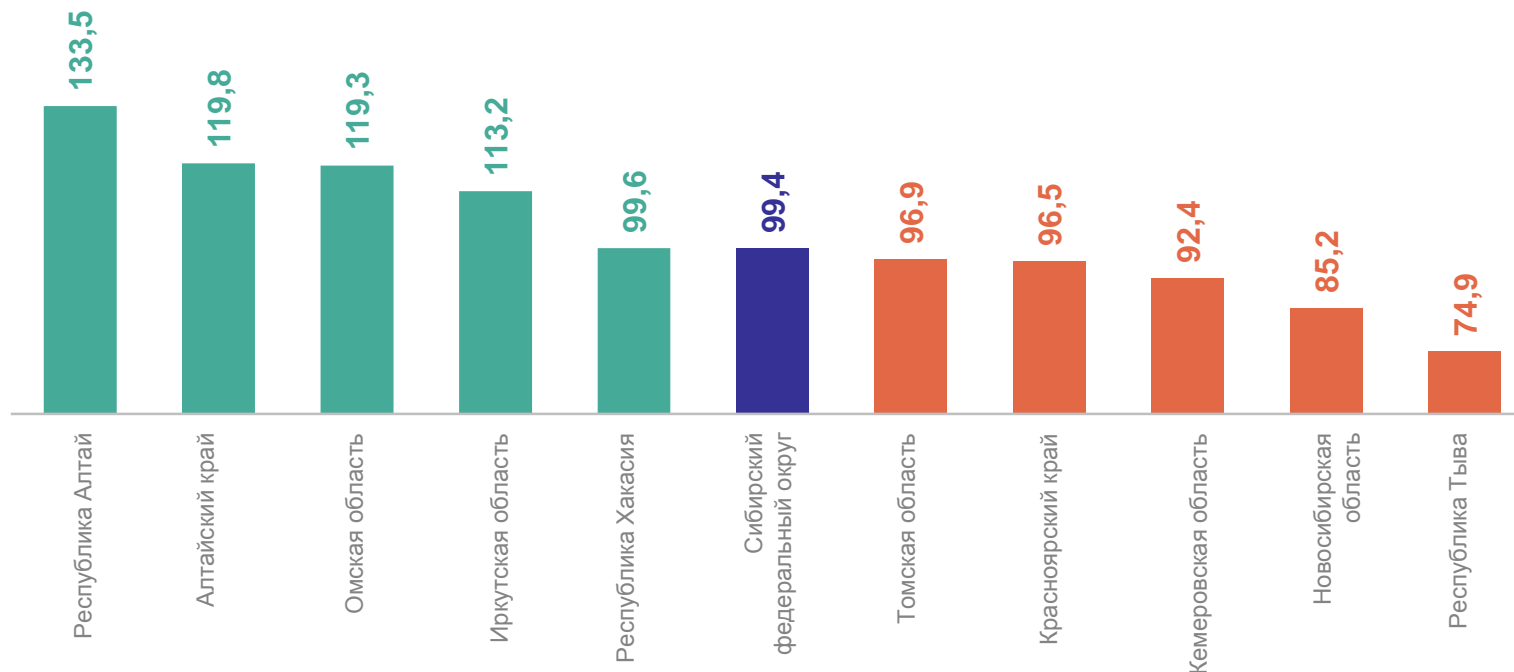
● Январь – июнь 2024 г.  
в % к январю – июню 2023 г.



# ИНДЕКСЫ ПРОИЗВОДСТВА ПО ВИДУ ДЕЯТЕЛЬНОСТИ «ДОБЫЧА ПОЛЕЗНЫХ ИСКОПАЕМЫХ» ПО РЕГИОНАМ СФО

январь – июнь 2024 г. в % к январю – июню 2023 г.

АЛТАЙКРАЙСТАТ



5 субъектов значение индекса больше, чем по СФО

5 субъектов значение индекса меньше, чем по СФО

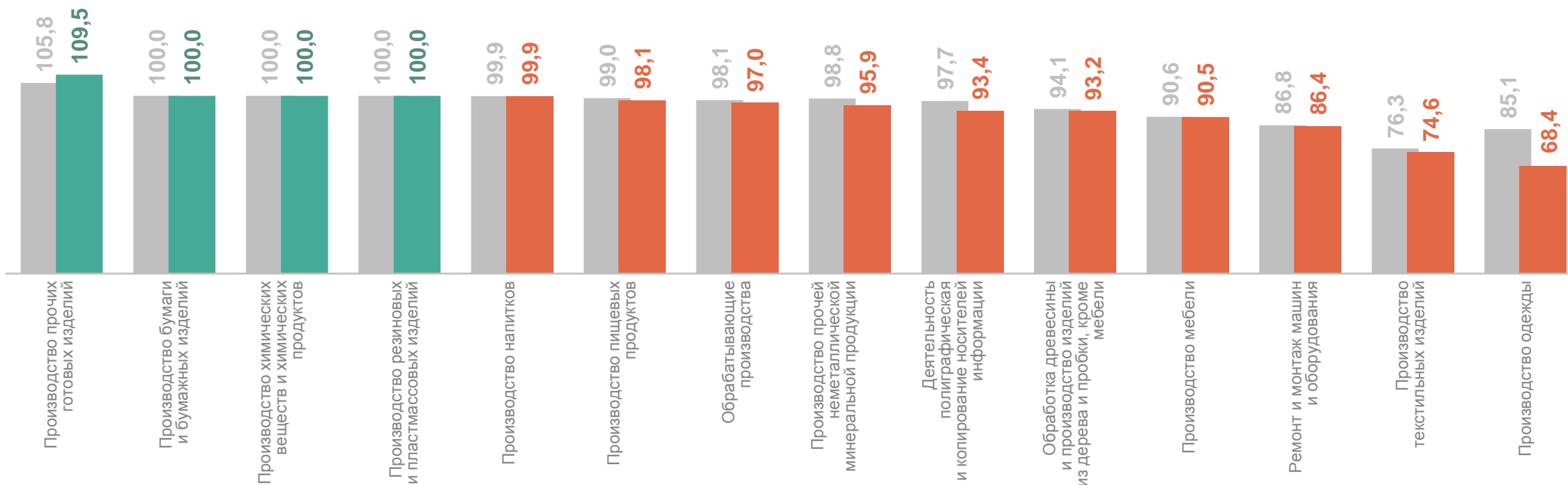
3

**Индекс производства  
по виду деятельности  
«Обрабатывающие производства»**

# ИНДЕКСЫ ПРОИЗВОДСТВА ПО ВИДУ ДЕЯТЕЛЬНОСТИ «ОБРАБАТЫВАЮЩИЕ ПРОИЗВОДСТВА»

АЛТАЙКРАЙСТАТ

январь – июнь 2024 г. в % к январю – июню 2023 г.



● Январь – май 2024 г. в % к январю – маю 2023 г.

● Январь – июнь 2024 г. в % к январю – июню 2023 г.

# ПРОИЗВОДСТВО ОТДЕЛЬНЫХ ВИДОВ ПРОДУКЦИИ ОБРАБАТЫВАЮЩИХ ПРОИЗВОДСТВ

изменение выпуска в январе – июне 2024 г. в % к январю – июню 2023 г.

АЛТАЙКРАЙСТАТ

Молоко жидкое  
обработанное, включая  
молоко для детского питания

24,1%

Услуги полиграфические  
и услуги, связанные  
с печатанием

10,4%

Спецодежда прочая

10,2%

Изделия колбасные, включая  
изделия колбасные  
для детского питания

9,7%

Масло сливочное  
и пасты масляные

9,7%

Сыры

6,8%

Бетон, готовый для  
заливки (товарный  
бетон)

1,5%

Белье постельное

30,5%

Мясо и субпродукты

23,4%

Консервы мясные  
(мясосодержащие), включая  
консервы для детского питания

13,3%

Пиломатериалы хвойных  
пород

8,0%

Изделия хлебобулочные  
недлительного хранения

4,8%

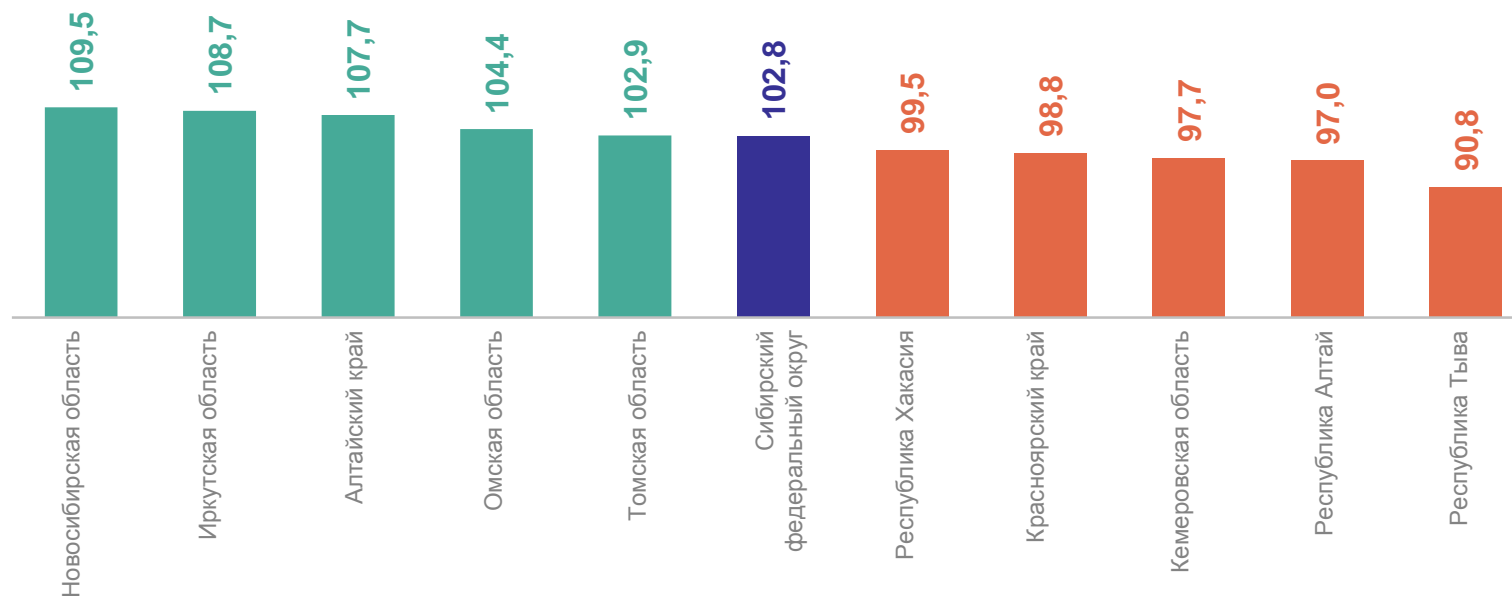
● Увеличение

● Снижение

# ИНДЕКСЫ ПРОИЗВОДСТВА ПО ВИДУ ДЕЯТЕЛЬНОСТИ «ОБРАБАТЫВАЮЩИЕ ПРОИЗВОДСТВА» ПО РЕГИОНАМ СФО

январь – июнь 2024 г. в % к январю – июню 2023 г.

АЛТАЙКРАЙСТАТ



5 субъектов  
значение индекса  
больше, чем по СФО

5 субъектов  
значение индекса  
меньше, чем по СФО

4

**Индекс производства  
по виду деятельности «Обеспечение  
электрической энергией, газом и паром;  
кондиционирование воздуха»**

# ИНДЕКСЫ ПРОИЗВОДСТВА ПО ВИДУ ДЕЯТЕЛЬНОСТИ «ОБЕСПЕЧЕНИЕ ЭЛЕКТРИЧЕСКОЙ ЭНЕРГИЕЙ, ГАЗОМ И ПАРОМ; КОНДИЦИОНИРОВАНИЕ ВОЗДУХА»

АЛТАЙКРАЙСТАТ

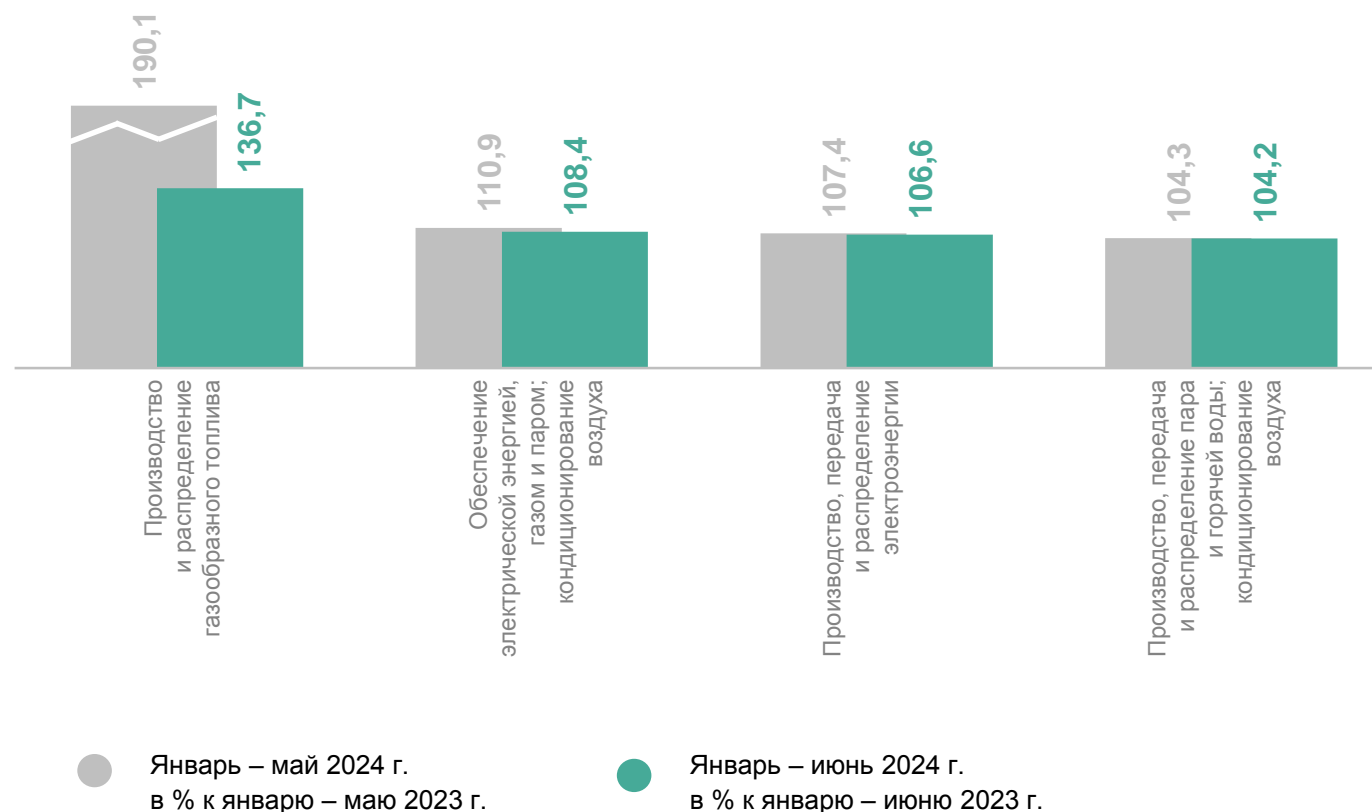
январь – июнь 2024 г. в % к январю – июню 2023 г.

**108,4** Обеспечение электрической энергией, газом и паром; кондиционирование воздуха

**136,7** Производство и распределение газообразного топлива

**106,6** Производство, передача и распределение электроэнергии

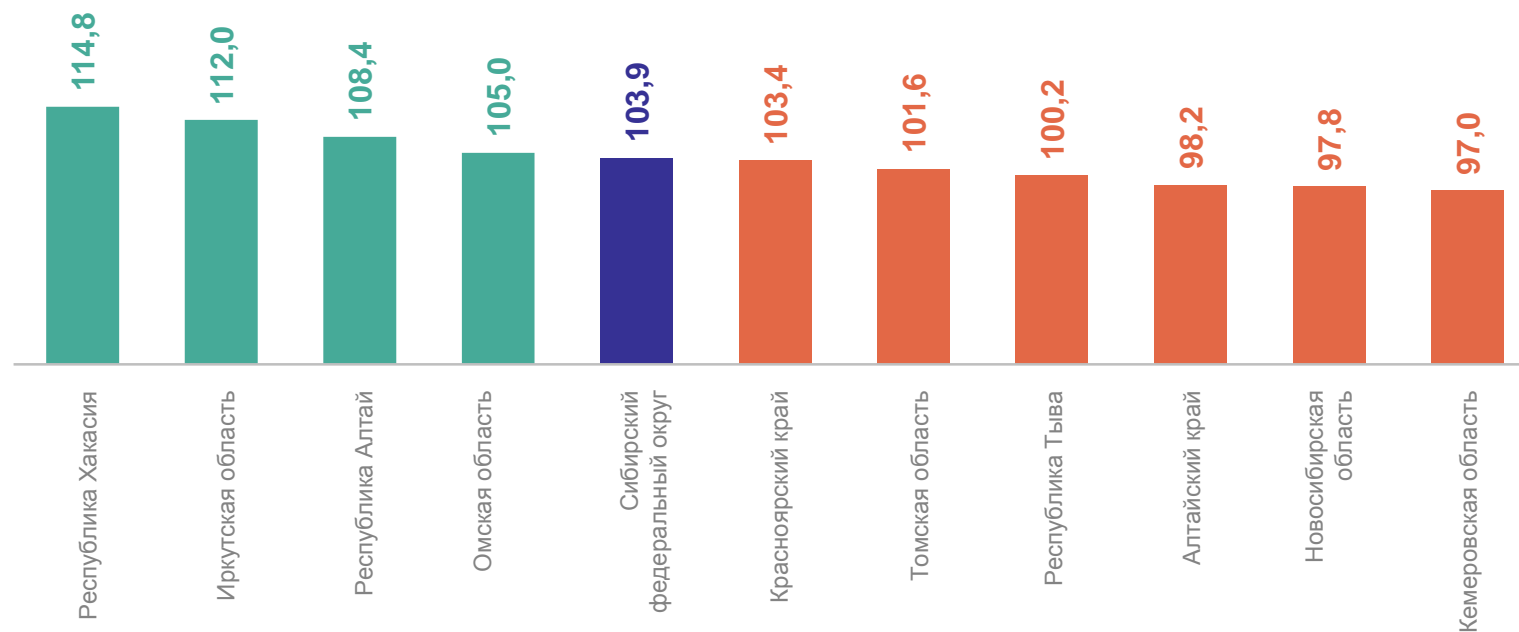
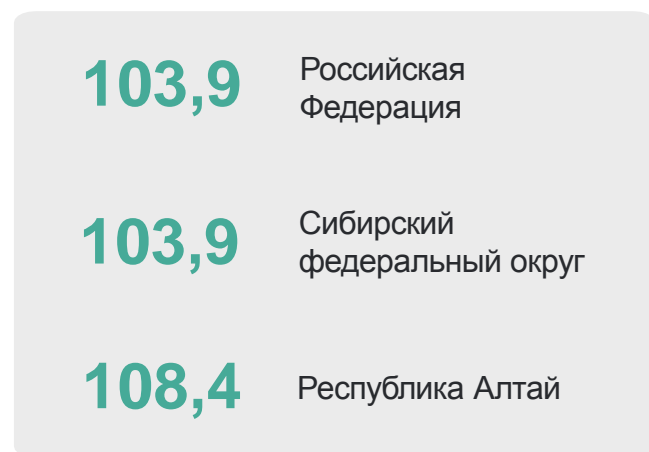
**104,2** Производство, передача и распределение пара и горячей воды; кондиционирование воздуха



# ИНДЕКСЫ ПРОИЗВОДСТВА ПО ВИДУ ДЕЯТЕЛЬНОСТИ «ОБЕСПЕЧЕНИЕ ЭЛЕКТРИЧЕСКОЙ ЭНЕРГИЕЙ, ГАЗОМ И ПАРОМ; КОНДИЦИОНИРОВАНИЕ ВОЗДУХА» ПО РЕГИОНАМ СФО

январь – июнь 2024 г. в % к январю – июню 2023 г.

АЛТАЙКРАЙСТАТ



4 субъекта  
значение индекса  
больше, чем по СФО

6 субъектов  
значение индекса  
меньше, чем по СФО



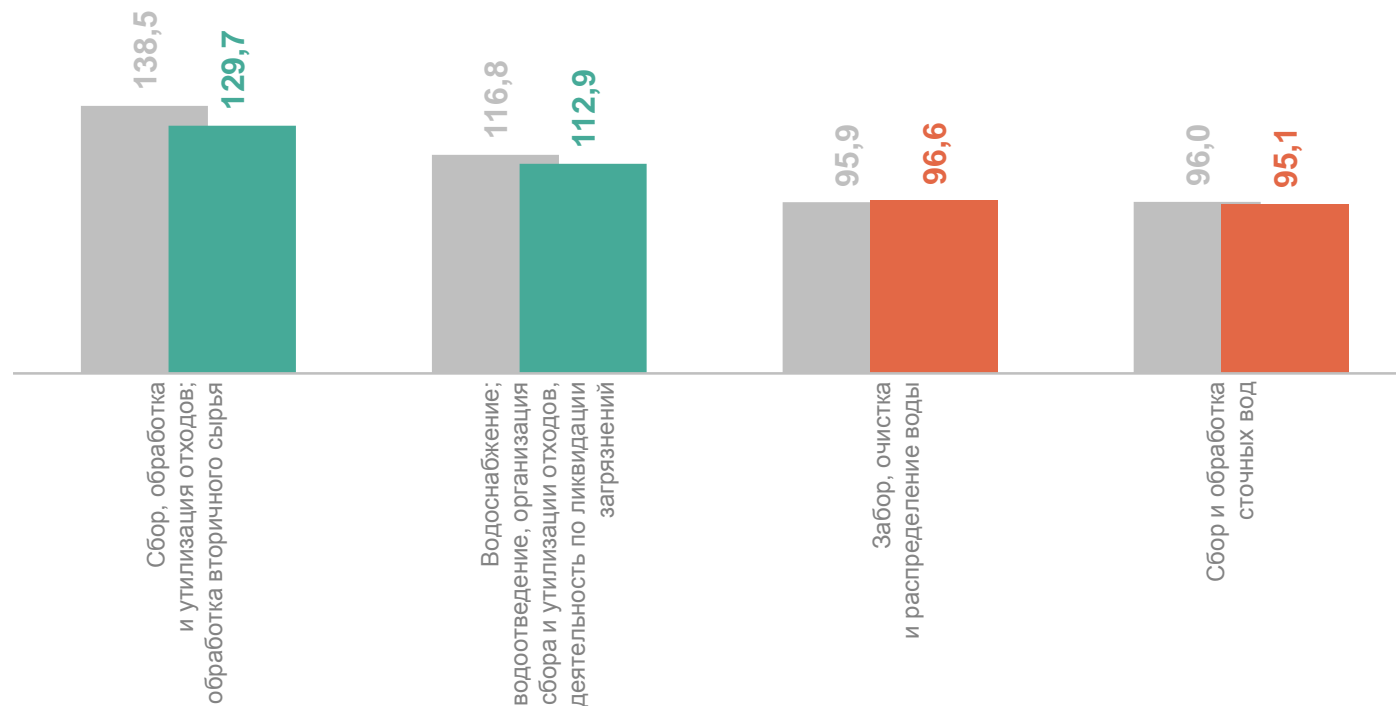
5

**Индекс производства по виду деятельности  
«Водоснабжение; водоотведение,  
организация сбора и утилизации отходов,  
деятельность по ликвидации загрязнений»**

# ИНДЕКСЫ ПРОИЗВОДСТВА ПО ВИДУ ДЕЯТЕЛЬНОСТИ «ВОДОСНАБЖЕНИЕ; ВОДООТВЕДЕНИЕ, ОРГАНИЗАЦИЯ СБОРА И УТИЛИЗАЦИИ ОТХОДОВ, ДЕЯТЕЛЬНОСТЬ ПО ЛИКВИДАЦИИ ЗАГРЯЗНЕНИЙ»

январь – июнь 2024 г. в % к январю – июню 2023 г.

<b>112,9</b>	Водоснабжение; водоотведение, организация сбора и утилизации отходов, деятельность по ликвидации загрязнений
<b>129,7</b>	Сбор, обработка и утилизация отходов; обработка вторичного сырья
<b>96,6</b>	Забор, очистка и распределение воды
<b>95,1</b>	Сбор и обработка сточных вод



● Январь – май 2024 г.  
в % к январю – маю 2023 г.

● Январь – июнь 2024 г.  
в % к январю – июню 2023 г.

# ИНДЕКСЫ ПРОИЗВОДСТВА ПО ВИДУ ДЕЯТЕЛЬНОСТИ «ВОДОСНАБЖЕНИЕ; ВОДООТВЕДЕНИЕ, ОРГАНИЗАЦИЯ СБОРА И УТИЛИЗАЦИИ ОТХОДОВ, ДЕЯТЕЛЬНОСТЬ ПО ЛИКВИДАЦИИ ЗАГРЯЗНЕНИЙ» ПО РЕГИОНАМ СФО

АЛТАЙКРАЙСТАТ

январь – июнь 2024 г. в % к январю – июню 2023 г.



6

субъектов  
значение индекса  
больше, чем по СФО

4

субъекта  
значение индекса  
меньше, чем по СФО